



## Sommaire :

|                                       |          |
|---------------------------------------|----------|
| <u>La situation du marché en bref</u> | <u>1</u> |
| <u>Principaux faits marquants :</u>   | <u>2</u> |
| <u>Le marché du riz</u>               | <u>3</u> |
| <u>Le marché du maïs</u>              | <u>5</u> |
| <u>Le marché du mil</u>               | <u>6</u> |
| <u>Le marché du sorgho</u>            | <u>8</u> |
| <u>Actualités et offres</u>           | <u>9</u> |

# LES CEREALIERES

## Bulletin économique sur le marché des céréales en Afrique

Numéro 10 – 28 Mai 2017 – Contact : [roacwagn@hotmail.com](mailto:roacwagn@hotmail.com) – blog : <https://roac-wagn.blogspot.fr>

### **Editorial : La Bourse sous régionale agricole des céréales bientôt à Lomé : un espace de négociations entre acteurs céréaliers**

Depuis juillet 2015, le Réseau Ouest Africain des Céréalières a retenu la Bourse Régionale Agricole comme l'une de ses activités régaliennes pour atteindre ses objectifs. L'organisation périodique de ladite bourse a pris corps depuis 2015 avec pour l'instant l'appui technique et financier du Projet Trade and Investment Hub de l'USAID et l'ONG Afrique Verte Internationale. Les différentes éditions ont connu des succès sans précédent et ont permis de mettre en marché plus de 500.000 tonnes de produits agricoles bruts ou transformés avec comme produits phares le maïs, le mil, le sorgho et le riz. Ces transactions ont généré plus de \$5.000.000 US.

Ces rencontres commerciales des acteurs céréaliers dans un pays de la région pour échanger leurs produits force de plus en plus l'admiration des parties prenantes à la promotion du secteur agricole et rural de l'Afrique de l'Ouest. La mise en place prochaine de la Bourse Régionale des Produits Vivriers (BRPV) de l'UEMOA en sera une illustration. Elle se basera probablement sur les acquis des bourses physiques organisées où les vendeurs et les acheteurs se rencontrent pour confronter les offres et les demandes, négocier et signer des contrats d'intention. Les objectifs assignés à cette 6ème édition de la bourse céréalière tournent autour de : i) Favoriser la mise en relation de l'offre et la demande en céréales pour la satisfaction des besoins des différentes régions ; ii) Promouvoir la commercialisation des céréales des zones de production excédentaires vers les régions déficitaires ; iii) Promouvoir le renforcement des relations entre opérateurs céréaliers de la sous-région ; iv) Amener les acteurs vers un commerce structuré des céréales. Tous les acteurs céréaliers du Bénin, de la Côte d'Ivoire, du Ghana et du Togo sont attendus à cet évènement à caractère économique.

### **Le Secrétaire Exécutif**

Une publication du Réseau Ouest-africain des Céréalières, réalisée avec l'appui technique de RONGEAD et d'AGUISSA pour la couverture de la Guinée. Réalisée avec le soutien financier de l'Agence Régionale pour l'Alimentation et l'Agriculture (ARAA) de la CEDEAO, de l'Agence Française de Développement (AFD), du Centre technique de coopération agricole et rurale (CTA) et de l'Alliance pour une révolution verte en Afrique (AGRA).

### **La situation du marché en bref :**

Au cours de ce mois de Mai, les transactions commerciales sur les marchés céréaliers se sont accentuées avec l'arrivée du jeûne musulman. De façon générale, les bonnes productions de riz et de maïs enregistrées au cours de la présente campagne permettent pour le moment d'alimenter correctement le marché et de stabiliser les prix. Mais pour le Mil et le Sorgho, les stocks baissent de plus en plus et les hausses saisonnières commencent à se faire déjà sentir sur bon nombre de marchés des principaux pays producteurs. Les tendances observées par pays et par spéculation céréalière se présentent comme suit :

- Pour **le riz**, comme constaté au mois passé, les quantités de riz mises sur le marché au cours de ce mois de Mai ont permis d'avoir plus de disponibilité et par conséquent de stabiliser les prix pratiqués sur l'ensemble des marchés des 9 pays suivis (Bénin, Togo, Ghana, Côte d'Ivoire, Guinée, Niger, Burkina-Faso, Mali, et Sénégal)
- Pour **le maïs**, les quantités mises sur le marché au cours de ce mois de Mai ont permis de provoquer une légère baisse des prix au Bénin. La hausse constatée en Avril s'est poursuivie pour le Niger au cours de ce mois tandis que la stabilité récemment observée pour l'ensemble des autres pays s'est maintenue.
- Pour **le Mil**, au cours de ce mois de Mai, 5 pays sur les 9 suivis à savoir le Sénégal, le Mali, le Burkina-Faso, le Niger et Ghana, ont enregistrées une hausse des prix en comparaison au mois passé tandis que la tendance est à la stabilité sur les autres marchés du Bénin, le Togo, de la Côte d'Ivoire et de la Guinée
- Pour **le sorgho**, Les disponibilités baissent sur les marchés des principaux pays producteurs et on assiste à la hausse des prix sur les marchés du Niger, du Burkina-Faso, du Mali, du Sénégal et de la Guinée tandis que la stabilité est de mise sur les autres marchés du Bénin, du Togo, du Ghana et de la Côte d'Ivoire.



## Principaux faits marquants :

Au cours de ce mois de Mai, les dynamiques commerciales enclenchées au cours du mois passé sont restées soutenues sur les différents marchés des pays d'Afrique de l'Ouest ; et l'enthousiasme des acteurs sur ces marchés céréaliers s'est accentué avec le démarrage du jeûne musulman.

Aussi, on a noté au cours de mois une légère amélioration des taux de change FCFA/Naira d'une part et Ghana cedis/USD d'autre part qui a contribué à intensifier les flux commerciaux de céréales entre les pays utilisant ces devises.

Des informations persistantes surtout relayées au niveau des réseaux sociaux au cours de ce mois faisaient cas de la mise en vente sur certains marchés de pays africains de riz plastique. Cette information a créé la psychose chez bon nombre de consommateurs, toute chose qui a eu pour conséquence la ruée desdits consommateurs vers les quantités de riz locaux disponibles au détriment du riz importé.

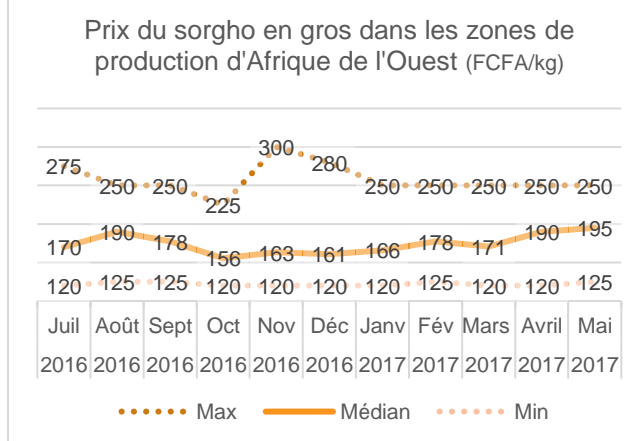
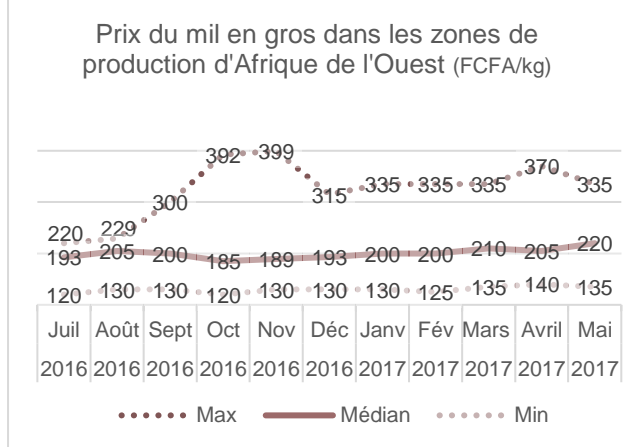
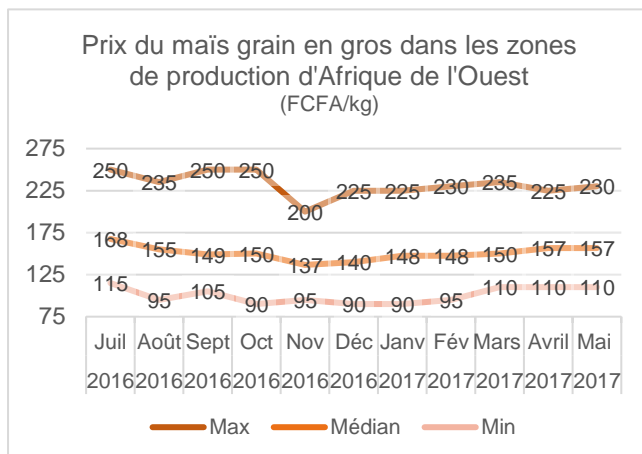

Alors que s'installe un peu partout dans les pays les nouvelles saisons de pluie, au cours de ce mois s'est tenu également le 4ème Forum des Prévisions saisonnières agro-hydro-climatiques en Afrique soudano-sahélienne (PRESASS).

A l'issue du forum, des cumuls pluviométriques excédentaires sont attendus dans les zones couvrant le Nord Ghana, le Nord Togo, le Nord Bénin, la moitié Est du Burkina Faso, l'Ouest Nigéria, l'Ouest Niger, le Centre Mali, le Sud Mauritanie, la Gambie, le Nord Sénégal, le Sud Tchad et l'Est Cameroun. Des dates de début de saison précoces sont attendues dans les mêmes zones, élargies à toute la bande agricole du Niger, au Nord Nigeria et au Centre Tchad.

Les pays de la partie Ouest de la bande sahélo-soudanienne devraient s'attendre à une fin de saison précoce à normale ; alors que partout ailleurs, des dates de fin de saison tardives à normales sont plus probables. Il est en outre attendu que des séquences sèches longues à normales soient observées pendant la phase d'installation des cultures dans toute la zone sahélo-soudanienne de l'Afrique de l'Ouest. La majeure partie du Burkina Faso, l'extrême Sud Mali et les parties Nord de la Côte d'Ivoire, du Ghana, du Togo et du Bénin devrait aussi connaître des séquences sèches longues dans la deuxième moitié de la saison des pluies.

| Evolution attendue des prix moyens dans la sous-région | Prochaines semaines | Prochains mois |
|--|---------------------|----------------|
| <b>Riz</b>   | Légère hausse       | Légère hausse  |
| <b>Maïs</b>  | Légère hausse       | Légère hausse  |
| <b>Mil</b>   | Hausse              | Hausse         |
| <b>Sorgho</b>  | Légère hausse       | Légère hausse  |

## Evolution des prix minimaux, médians et maximaux des céréales dans les principales zones de production d'Afrique de l'Ouest (hors Nigeria).



# LE MARCHÉ DU RIZ

| FCFA/kg                                      | Sénégal   |     | Mali      |     | Burkina Faso |     | Niger     |     |
|--|-----------|-----|-----------|-----|--------------|-----|-----------|-----|
|  | Min       | Max | Min       | Max | Min          | Max | Min       | Max |
| Paddy bord-champ                             | 135       | 150 |           |     | 125          | 160 | 145       | 165 |
| Riz local en gros                            | 240       | 270 | 300       | 325 | 300          | 350 | 330       | 380 |
| Riz importé en gros                          | 325       | 480 | 260       | 325 | 400          | 450 | 360       | 390 |
| Evolution des prix par rapport au mois passé | Stabilité |     | Stabilité |     | Stabilité    |     | Stabilité |     |

## Baromètre des stocks de riz en Afrique de l'Ouest

Très importants



Très faibles



| FCFA/kg                                      | Guinée    |     | Côte d'Ivoire |     | Ghana     |     | Togo      |     | Bénin     |     |
|--|-----------|-----|---------------|-----|-----------|-----|-----------|-----|-----------|-----|
|  | Min       | Max | Min           | Max | Min       | Max | Min       | Max | Min       | Max |
| Paddy bord-champ                             | 255       | 270 | 145           | 175 | 85        | 125 | 125       | 150 | 150       | 165 |
| Riz local en gros                            | 370       | 400 | 275           | 440 | 135       | 205 | 300       | 500 | 500       | 520 |
| Riz importé en gros                          | 370       | 390 | 375           | 550 | 300       | 365 | 275       | 550 | 325       | 350 |
| Evolution des prix par rapport au mois passé | Stabilité |     | Stabilité     |     | Stabilité |     | Stabilité |     | Stabilité |     |

## Le marché du riz en Afrique de l'Ouest :

Les quantités de riz mises sur le marché au cours de ce mois de Mai ont permis d'avoir plus de disponibilité et par conséquent de stabiliser les prix pratiqués sur l'ensemble des marchés des 9 pays suivis. Par pays, la situation se résume comme suit :

**Sénégal** : Au cours de ce mois de Mai, dans la vallée du fleuve (région de Saint – Louis et Matam), le constat fait état de ce que les cultures de contre-saison se développent normalement et sont presque arrivées à maturité. Les récoltes devraient démarrer vers mi ou fin juin. La majorité des unités artisanales n'est pas fonctionnelle du fait du manque de paddy. Dans le bassin de l'Anambé, les récoltes de contre saison viennent tout juste de démarrer au moment où on assiste à un épuisement des stocks résiduels. L'offre devrait très bientôt s'améliorer avec la mise sur le marché de ces récoltes. A noter que les producteurs ont déploré les attaques d'oiseaux qui ont dévastées environ 200ha. Les estimations de rendements varient entre 5 à 6 tonnes / ha les premières pluies ont démarré dans la zone sud / Casamance du Sénégal (région de Sédhiou et Kolda).

**Mali** : Le marché de riz est resté stable au cours de ce mois grâce au bon niveau des importations. Cependant, de légères hausses localisées ont été enregistrées par endroits. Les stocks demeurent importants mais leur mobilisation sur les marchés a été un peu ralenti par la grève des transporteurs mais aussi par la crainte de mauvaise production de contre-saison qui ne devrait pas atteindre les prévisions.

**Guinée** : le marché du riz a été caractérisé par une amélioration du niveau de l'offre sur certains marchés suite à la mise en vente des stocks retenus dans certaines localités de production. En outre, l'importation du riz étuvé de la République du Mali s'est intensifiée dans la région de Kankan avec pour conséquence le renforcement des stocks locaux. Ainsi, la stabilité de prix a été observée sur la plupart des marchés suivis par rapport au mois passé malgré la forte demande des consommateurs pour faire face aux besoins alimentaires du mois de Ramadan.

**Côte d'Ivoire** : Les premières récoltes de contre-saison devraient s'annoncer d'ici un mois et demi. Les quantités de riz résiduelles disponibles baissent de manière générale, mais les mises en place sont toujours en cours. Le riz de bonne qualité est de plus en plus difficile à obtenir. Néanmoins, les transformateurs réussissent à avoir des stocks résiduels auprès des producteurs.

**Burkina-Faso** : Le marché national du riz au cours de ce mois de mai 2017 a été bouleversé par les informations faisant état de la présence du riz en « plastique » sur le marché national. Cette information a créé une psychose généralisée au niveau des consommateurs qui ont immédiatement, par souci de prudence, substitué le riz importé au riz local. Cet effet de substitution a entraîné une très forte diminution voir épuisement du niveau de stock du riz local dans la zone de Bagré, où il existait un stock important de riz local. Il convient cependant de mentionner que cet effet n'a pas fondamentalement affecté le niveau des prix du riz local qui est resté quasiment stable. Mais il faut ajouter que les analyses faites par le laboratoire national de santé publique a démenti cette information (Cf. le faso.net du 25 mai 2017).

**Ghana** : Les prix ont continué au cours de ce mois à être stables pour le riz sur la plupart des marchés qui ont été suivis au Ghana même si l'on s'attendait à un changement de prix avec le démarrage du Ramadan. Mais ce n'est pas encore le cas. Le Cedi ghanéen est resté stable par rapport à sa principale devise de négociation, le dollar américain, stabilisant également du coup les activités de négociation.

**Togo** : Malgré la rareté de plus en plus prononcée du riz paddy sur les marchés, au cours de ce mois de Mai, les prix sont restés stables mais pourraient connaître au cours des prochaines semaines une hausse en raison du démarrage du carême musulman qui risque d'augmenter la demande. Aussi, il faut ajouter que les transporteurs ont réussi à gagner une libéralisation raisonnée du poids à transporter à l'essieu par type de véhicule et la circulation du riz importé est mieux répartie dans les différentes régions du pays.

**Au Bénin** : Malgré la fluctuation de l'offre, la demande reste soutenue et les stocks relativement bons dans l'ensemble. Dans la plupart des zones de production, l'urgence est à la préparation de la prochaine campagne de riz (préparation des sols et pépinières). Avec l'installation des pluies au cours de ce mois, les perspectives en termes de production du riz local sont bonnes d'après les acteurs.

**Au Niger** : En comparaison au mois passé, on assiste à une stabilité des prix sur bon nombre de marchés suivis, sauf à Tillabéry où ils sont en hausse. En effet, l'offre est restée bonne sur les différents marchés même avec l'arrivée du carême.

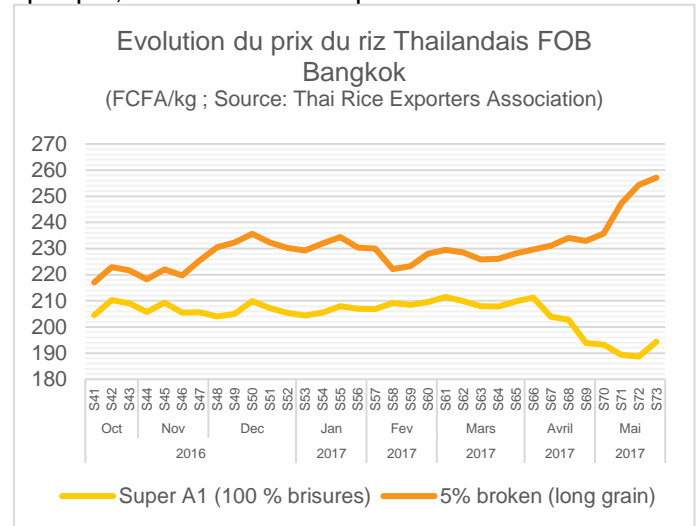
| Prix bord-champ les <u>moins</u> élevés (Riz paddy ; FCFA/kg)   |      | Prix bord-champ les <u>plus</u> élevés (Riz paddy ; FCFA/kg)   |      |
|---|------|--|------|
| Localités   | Prix | Localités  | Prix |
| Northern region (Ghana)   | 85   | Nzérékoré (Guinée)   | 270  |
| Savanes (Togo) ; Centre-Est/ Cascades (BF)  | 125  | Goh/Tonkpi (CI)  | 175  |
| Matam/kolda (Sénégal)   | 135  | Dosso (Niger) Alibori (Bénin)  | 165  |
| Prix de gros sortie unité de décortilage <u>moins</u> élevés (Riz blanchi local long grain ; FCFA/kg) |      | Prix de gros sortie unité de décortilage <u>plus</u> élevés (Riz blanchi local long grain ; FCFA/kg) |      |
| Localités   | Prix | Localités  | Prix |
| Bolgatanga/Tamale/Ho (Ghana)  | 135  | Adjohoun (Bénin)   | 520  |
| Kolda (Sénégal)   | 240  | Atakpamé (Togo)  | 500  |
| Daloa (CI)  | 275  | Gagnoa (CI)  | 440  |
| Prix de gros zone de conso les <u>moins</u> élevés (Riz blanchi local long grain ; FCFA/kg)           |      | Prix de gros zone de conso les <u>plus</u> élevés (Riz blanchi local long grain ; FCFA/kg)           |      |
| Localités   | Prix | Localités  | Prix |
| Kumasi (Ghana)  | 190  | Sokodé (Togo)  | 600  |
| Saint-Louis/Ziguinchor (Sénégal)  | 270  | Cotonou (Bénin)  | 550  |
| Ségou (Mali)  | 310  | Abidjan (CI)   | 500  |

## Le marché international du riz :

La fin de ce mois de Mai a été marquée par une tendance à la hausse du prix du riz sur les marchés des principaux pays exportateurs. Comme exprimé sur le graphique, en Thaïlande les prix ont connu une hausse liée à une plus forte demande des principaux pays importateurs en l'occurrence le Bangladesh et les Philippines. Il en est de même pour le Vietnam. Par contre pour l'Inde l'augmentation de la demande provient de l'Afrique.

Cependant, comme annoncé au mois passé, la Thaïlande a vendu au cours de ce mois 500 000 tonnes de riz gâté pour un usage industriel d'une valeur de \$44 millions. Si l'on sait que ce pays détient encore environ des stocks de 5 Mt de riz, on peut s'attendre au cours des prochaines semaines à une disponibilité plus accrue de ce riz sur les marchés et par conséquent à une concurrence accrue de ce riz par rapport au riz 100% brisure.

Par ailleurs, en Inde la hausse des taux indiens sur les achats du gouvernement et l'appréciation de la roupie ont provoqué une hausse des prix locaux du riz. Cependant, en comparaison à la hausse des prix enregistrée ces dernières semaines en Thaïlande, le riz thaïlandais pourrait commencer à devenir trop cher pour l'acheter, l'exporter et rester compétitif par rapport aux concurrents directs dont le Vietnam et l'Inde.



## Les recommandations du ROAC :

Au cours de ce mois de Mai, on a assisté à la mise en marché d'importantes quantités de riz sur les marchés des différents pays d'Afrique de l'Ouest qui a permis de stabiliser les prix sur la quasi-totalité desdits marchés. Aussi au cours de ce mois, la baisse du dollar par rapport au FCFA s'est poursuivie. Dans ces conditions, l'augmentation des prix du riz importé pourrait prendre plus de temps que prévu et sera probablement lié à l'épuisement des stocks mondiaux.

# LE MARCHÉ DU MAÏS EN AFRIQUE DE L'OUEST

| FCFA/kg                                      | Sénégal   |     | Mali      |     | Burkina Faso |     | Niger         |     |
|--|-----------|-----|-----------|-----|--------------|-----|---------------|-----|
|  | Min       | Max | Min       | Max | Min          | Max | Min           | Max |
| Maïs bord-champ                              | 170       | 215 | 80        | 100 | 130          | 160 |               |     |
| Maïs en gros zone de production              | 190       | 220 | 125       | 150 | 135          | 165 | 195           | 230 |
| Maïs en gros zone de conso                   | 210       | 230 | 135       | 160 | 150          | 170 | 220           | 260 |
| Evolution des prix par rapport au mois passé | Stabilité |     | Stabilité |     | Stabilité    |     | Légère hausse |     |

**Baromètre des stocks de Maïs en Afrique de l'Ouest**

Très importants



Très faibles



| FCFA/kg                                      | Guinée    |     | Côte d'Ivoire |     | Ghana     |     | Togo      |     | Bénin         |     |
|--|-----------|-----|---------------|-----|-----------|-----|-----------|-----|---------------|-----|
|  | Min       | Max | Min           | Max | Min       | Max | Min       | Max | Min           | Max |
| Maïs bord-champ                              | 130       | 135 | 100           | 120 | 85        | 135 | 110       | 145 | 160           | 170 |
| Maïs en gros zone de production              | 135       | 170 | 110           | 130 | 135       | 175 | 115       | 150 | 170           | 200 |
| Maïs en gros zone de conso                   | 155       | 175 | 120           | 200 | 190       | 230 | 130       | 160 | 200           | 225 |
| Evolution des prix par rapport au mois passé | Stabilité |     | Stabilité     |     | Stabilité |     | Stabilité |     | Légère baisse |     |

## Le marché du maïs en Afrique de l'Ouest :

Au Bénin, les quantités mises sur le marché au cours de ce mois de Mai ont permis de provoquer une légère baisse des prix. La hausse constatée en Avril s'est poursuivie pour le Niger au cours de ce mois de mai tandis que la stabilité récemment observée pour l'ensemble des autres pays s'est maintenue :

**Sénégal :** Au cours de ce mois de Mai, les marchés de gros et de détails ont été bien approvisionnés. Les prix sont globalement restés stables. Cependant de légères hausses localisées ont été enregistrées dans les grandes régions de production du centre (Kaolack) et du sud (Kolda). Dans le centre, les transactions sont toujours dynamiques avec les intermédiaires revendeurs qui se ravitaillent toujours auprès des grossistes et réseaux de producteur. A Kolda, l'offre commence à s'affaiblir avec les fortes ventes de ce mois. Les OPs et

| Prix de gros les <b>moins</b> élevés en zones de production (Maïs grain en FCFA/kg)   |      | Prix de gros les <b>plus</b> élevés en zones de production (Maïs grain en FCFA/kg)   |      |
|---|------|--|------|
| Localités   | Prix | Localités  | Prix |
| Ouangolo/Daloa (Côte d'Ivoire)  | 110  | Gaya (Niger)   | 230  |
| Sotouboua (Togo)  | 115  | Kolda (Sénégal)  | 220  |
| Sikasso (Mali) ;  | 125  | Bohicon (Benin)  | 200  |
| Prix de gros les <b>moins</b> élevés en zones de consommation (Maïs grain en FCFA/kg) |      | Prix de gros les <b>plus</b> élevés en zones de consommation (Maïs grain en FCFA/kg) |      |
| Localités   | Prix | Localités  | Prix |
| Bouaké(CI)  | 120  | Zinder (Niger)   | 260  |
| Lomé (Togo)   | 130  | Cotonou (Bénin)  | 225  |
| Bobo (BF)   | 150  | Thiès (Sénégal)  | 230  |

leurs producteurs se préparent à travers la préparation des champs, l'acquisition d'intrants et les négociations de fonds de commercialisation.

**Mali** : Au cours de ce mois de Mai, le maïs mobilisé sur les marchés est encore important mais diminue progressivement. Les prix sont globalement stables. Les commandes des éleveurs se maintiennent et les pluies s'installent progressivement.

**Guinée** : Le mois de Mai a été marqué par un niveau de l'offre jugé limité sur les marchés suivis. Les transactions ont commencé à s'affaiblir de plus en plus à cause, d'une part, de la faible disponibilité des stocks dans les zones de production et, d'autre part, de la baisse significative de l'importation en provenance du Mali. Toutefois, ce niveau de stock n'a pas encore affecté les prix qui sont demeurés stables sur la plupart des marchés suivis.

**Côte d'Ivoire** : Au cours de ce mois de Mai, les prix sont globalement restés stables. Les livraisons vers l'unité de transformation de l'Est ont repris avec les stocks résiduels qui existent. Cette situation a été favorisée par l'accalmie observée sur le marché de l'anacarde.

**Burkina-Faso** : La situation du marché national de maïs au cours de ce mois de Mai a été caractérisée par une quasi stabilité des prix à l'exception des marchés de collecte de la Boucle du Mouhoun, du Centre Ouest et le marché de regroupement de Léo où des légères hausses de prix sont observées. En outre, au cours de ce mois de mai, les marchés de consommation ont été très bien approvisionnés, toute chose qui a permis de maintenir le niveau de prix égal à celui du mois passé. Au cours de mois, on a également noté la présence accrue du maïs étranger sur le marché national. En effet, les marchés de collecte de Centre Ouest et le marché de regroupement de Léo sont en partie approvisionnés par le maïs d'origine ghanéenne ; alors que le marché de Pouytenga est approvisionné en partie par les commerçants venus du Togo et du Ghana. Au vu de ces flux transfrontaliers, l'on pourrait s'attendre à la stabilité des prix à court terme.

**Ghana** : Le marché du maïs a connu des prix relativement stables au cours de ce mois de mois de Mai. Le secteur a comme au mois passé été confronté à la concurrence du maïs importé des pays voisins comme le Burkina. Avec de démarrage des pluies, le labour des terres a commencé. Aussi, le taux d'inflation du Ghana Cedis par rapport au dollar américain qui a chuté le mois passé de 13,2% à 12,8% s'est stabilisé au cours de ce mois.

**Togo** : Au cours de ce mois de Mai, on a assisté à la stabilité des prix, mais l'offre commence de plus en plus à s'affaiblir. La campagne de la petite saison pluvieuse du sud Togo a démarré et les producteurs du méridional (Maritime et Plateaux) ont commencé à préparer les parcelles agricoles. Aussi, le recouvrement des quotes-parts des ventes du coton graine assure les besoins pécuniaires des producteurs qui déstockent faiblement dans les marchés ce qui stabilise encore les prix.

**Bénin** : Au cours du mois de Mai, sur l'ensemble des marchés suivis les prix ont connu globalement une légère baisse. Les stocks disponibles sont relativement bons dans l'ensemble mais des déficits sont constatés dans certaines zones de production. Le mois de Mai correspond à la période de mise en place des semis dans le Nord et à la sortie des nouvelles récoltes de maïs dans le sud (maïs frais). Le choix des consommateurs se tournent beaucoup plus vers le maïs frais. La consommation reste soutenue en ces débuts de période de semis et la disponibilité relativement bonne.

**Niger** : Au cours de ce mois de Mai, les prix ont connu une légère hausse. Cette tendance de légère hausse s'explique d'une part par une forte demande des consommateurs locaux et d'autre part par la diminution des importations des pays voisins et par conséquent la diminution des stocks commerçants.

**International** : Vers la fin du mois de Mai, il a été noté que les prix du maïs ont poursuivi leur lent mouvement de dégradation. Aux États-Unis, de nouveaux épisodes pluvieux sont attendus dans les prochains jours et certaines parcelles pourraient finalement être emblavées avec des graines de soja. Par ailleurs, le Crop Tour de l'USDA a établi cette semaine à 65 % les surfaces jugées « bonnes à excellentes », soit le plus bas niveau enregistré depuis quatre ans.

## Les recommandations du ROAC :

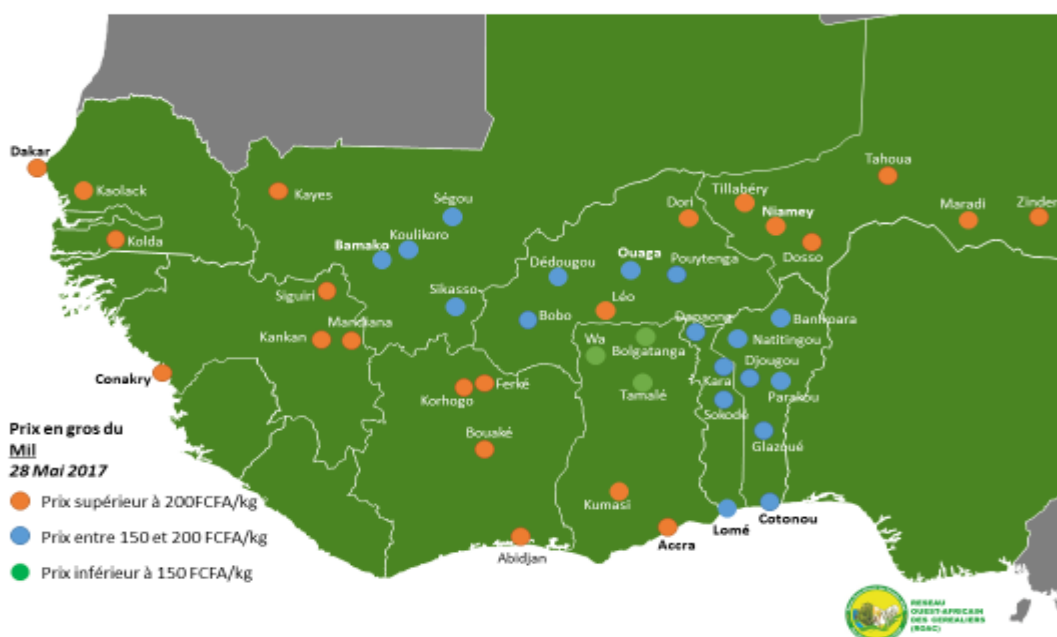
Sur la quasi-totalité (à l'exception du Niger) des marchés suivis, il a été enregistré une stabilité des prix liée à la mise en marché de stock importants de maïs. Au vu de la bonne production enregistrée cette saison, cette situation de prix pourrait perdurer dans le temps et même si des hausses saisonnières sont à prévoir au fur et à mesure que les stocks vont baisser, les niveaux de prix pourraient ne pas s'avérer très intéressants pour les détenteurs de stock.

## LE MARCHÉ DU MIL EN AFRIQUE DE L'OUEST

| FCFA/kg                                      | Sénégal       |     | Mali          |     | Burkina Faso  |     | Niger         |     |
|--|---------------|-----|---------------|-----|---------------|-----|---------------|-----|
|  | Min           | Max | Min           | Max | Min           | Max | Min           | Max |
| Mil bord-champ                               | 195           | 225 | 160           | 200 | 180           | 205 |               |     |
| Mil en gros zone de production               | 225           | 250 | 170           | 210 | 185           | 230 | 240           | 280 |
| Mil en gros zone de conso                    | 230           | 300 | 200           | 220 | 200           | 250 | 260           | 290 |
| Evolution des prix par rapport au mois passé | Légère hausse |     | Légère Hausse |     | Légère hausse |     | Légère hausse |     |

**Baromètre des stocks de Mil en Afrique de l'Ouest**

Très importants



| FCFA/kg                                      | Guinée    |     | Côte d'Ivoire   |     | Ghana         |     | Togo      |     | Bénin     |     |
|--|-----------|-----|-----------------|-----|---------------|-----|-----------|-----|-----------|-----|
|  | Min       | Max | Min             | Max | Min           | Max | Min       | Max | Min       | Max |
| Mil bord-champ                               |           |     | 180             | 190 | 90            | 125 | 175       | 200 | 150       | 175 |
| Mil en gros zone de production               | 300       | 335 | 210-220 (Ferké) |     | 135           | 185 | 185       | 220 | 160       | 200 |
| Mil en gros zone de conso                    | 335       | 470 | 220             | 300 | 205           | 290 | 220       | 240 | 180       | 225 |
| Evolution des prix par rapport au mois passé | Stabilité |     | Stabilité       |     | Légère hausse |     | Stabilité |     | Stabilité |     |

Très faibles

## Le marché du mil en Afrique de l'Ouest :

Au cours de ce mois de Mai, 5 pays sur les 9 suivis à savoir le Sénégal, le Mali, le Burkina-Faso, le Niger et Ghana, ont enregistrées une hausse des prix en comparaison au mois passé tandis que la tendance est à la stabilité sur les autres marchés du Bénin, le Togo, la Côte d'Ivoire et la Guinée.

**Sénégal :** les effets de la faible production de mil enregistrée cette année, commencent de plus en plus à se faire sentir sur le marché. L'offre au cours de ce mois n'a pas permis de satisfaire la demande qui reste élevée. L'approvisionnement des marchés de détails n'est pas régulier. En conséquence les tendances haussières de prix ont été observées sur la plupart des marchés suivis. A l'allure où vont les choses avec la diminution de plus en plus accrue de l'offre de mil, un épuisement des stocks avant l'arrivée des récoltes de cette année, n'est pas à écarter.



**Guinée** : L'offre en mil au cours de ce mois de Mai a certes baissé sur les principaux marchés de Kankan, Siguiri et la Capitale Conakry mais est restée bonne sur la plupart des marchés suivis. Ainsi, le produit est resté bien présent sur les marchés urbains. Par rapport au mois passé, les prix ont connu une stabilité sur quasiment tous les marchés suivis.

**Mali** : Le marché est resté au cours de ce mois de Mai actif avec les achats institutionnels mais aussi avec la consommation des ménages qui se maintient. Les prix sont haussiers car les stocks baissent profondément, tandis que la demande reste bonne.

**Burkina-Faso** : Au cours de ce mois de Mai, sur l'ensemble des marchés analysés l'on note une forte diminution des stocks paysans et commerçants, entraînant une hausse généralisée des prix. Contrairement

au marché de maïs où l'on observe l'entrée de maïs étranger, le marché de mil est plutôt caractérisé par un flux sortant de mil en direction de Togo et du Ghana. Avec le démarrage du jeûne musulman où généralement le petit mil est beaucoup demandé pour la fabrication de bouillie, on risque d'assister encore à une augmentation de la demande et une hausse des prix à court et moyen termes.

**Au Ghana** : Au cours de ce mois de Mai, on a assisté à une augmentation des prix de gros et de détail du mil tant dans les zones de collecte que dans les zones de consommation. Cela s'explique en grande partie par la réduction progressive des stocks de mil dans les marchés alors qu'au même moment la demande à tendance à augmenter surtout avec le démarrage du jeûne musulman.

**Niger** : la situation des marchés de mil a été au cours de ce mois de Mai marquée par une généralisation des hausses des prix sur l'ensemble des marchés. Cette situation s'explique par la forte demande des consommateurs locaux liée au démarrage du ramadan alors que les stocks commerçants et paysans diminuent de plus en plus.

| Prix de gros les <b>moins</b> élevés en zones de production (Mil en FCFA/kg)   |      | Prix de gros les <b>plus</b> élevés en zones de production (Mil en FCFA/kg)   |      |
|--|------|---|------|
| Localités  | Prix | Localités   | Prix |
| Bolgatanga et Wa (Ghana) ;   | 135  | Mandiana (Guinée)   | 335  |
| Banikoara (Bénin)  | 160  | Tahoua (Niger)  | 280  |
| Ségou (Mali)   | 170  | Kolda (Sénégal)   | 250  |
| Prix de gros les <b>moins</b> élevés en zones de consommation (Mil en FCFA/kg) |      | Prix de gros les <b>plus</b> élevés en zones de consommation (Mil en FCFA/kg) |      |
| Localités  | Prix | Localités   | Prix |
| Natitingou (Bénin)   | 180  | Conakry (Guinée)  | 470  |
| Bobo (Burkina Faso); Bamako (Mali)   | 200  | Abidjan (CI); Dakar (Sénégal)   | 300  |
| Kumasi (Ghana)   | 205  | Accra (Ghana) ; Zinder (Niger)  | 290  |

## Les recommandations du ROAC :

Au fur et à mesure que la commercialisation s'intensifie, les stocks de mil se raréfient de plus en plus ce qui aura des répercussions sur les prix à la hausse. Comme signalé précédemment, le stockage de cette céréale devrait être plus rémunérateur pour les détenteurs de stocks que les autres céréales.

# LE MARCHÉ DU SORGHO EN AFRIQUE DE L'OUEST

| FCFA/kg                                      | Sénégal       |     | Mali          |     | Burkina Faso  |     | Niger         |     |     |     |
|--|---------------|-----|---------------|-----|---------------|-----|---------------|-----|-----|-----|
|  | Min           | Max | Min           | Max | Min           | Max | Min           | Max |     |     |
| sorgho bord-champ                            | 195           | 210 |               |     | 150           | 180 | 125           | 190 | 200 | 250 |
| Sorgho en gros zone de production            | 225           | 250 | 150           | 180 | 125           | 190 | 200           | 250 |     |     |
| sorgho en gros zone de conso                 | 240           | 270 | 160           | 200 | 145           | 165 | 240           | 270 |     |     |
| Evolution des prix par rapport au mois passé | Légère hausse |     | Légère hausse |     | Légère hausse |     | Légère hausse |     |     |     |

**Baromètre des stocks de Sorgho en Afrique de l'Ouest**

Très importants



Très faibles



| FCFA/kg                                      | Guinée        |     | Côte d'Ivoire |     | Ghana     |     | Togo      |     | Bénin     |     |
|--|---------------|-----|---------------|-----|-----------|-----|-----------|-----|-----------|-----|
|  | Min           | Max | Min           | Max | Min       | Max | Min       | Max | Min       | Max |
| sorgho bord-champ                            |               |     | 120           | 140 | 115       | 155 | 145       | 180 | 160       | 225 |
| Sorgho en gros zone de production            | 170           | 200 | 160 (Korogho) |     | 165       | 190 | 150       | 200 | 180       | 250 |
| sorgho en gros zone de conso                 | 200           | 220 | 200           | 250 | 205       | 245 | 165       | 210 | 250       | 275 |
| Evolution des prix par rapport au mois passé | Légère hausse |     | Stabilité     |     | Stabilité |     | Stabilité |     | Stabilité |     |

## Le marché du sorgho en Afrique de l'Ouest :

Les disponibilités baissent de plus en plus sur les marchés des principaux pays producteurs et on assiste à la hausse généralisée des prix pratiqués sur les marchés du Niger, du Burkina-Faso, du Mali, du Sénégal et de la Guinée tandis que la stabilité est de mise sur les autres marchés du Bénin, du Togo, du Ghana et de la Côte d'Ivoire.

**Sénégal :** Au cours de ce mois de Mai, l'offre de sorgho a beaucoup diminué dans les grandes zones de production. Les grossistes ont commencé à éprouver des difficultés pour collecter de grandes quantités. En conséquence les prix de gros et de détails ont connu une légère hausse tandis que les prix bord-champ n'ont pas trop évolué. L'approvisionnement du marché de détail est pour le moment normal mais ne tarderait pas à connaître des ruptures à ce rythme.

**Guinée** : le sorgho se fait de plus en plus rare sur les marchés. Par rapport au mois passé, le niveau d'approvisionnement a encore baissé. Cela s'explique par le fait qu'il n'existe pratiquement plus de disponibilité dans les zones de production et une faible intensité d'importation a été enregistrée ces derniers temps expliquant ainsi les hausses de prix constatées.

**Mali** : Les stocks de sorgho baissent alors que la demande reste élevée. En conséquence les prix ont connu une augmentation en comparaison au mois passé.

**Burkina Faso** : Au cours de ce mois de Mai, l'offre est restée inférieure à la demande et on a assisté à une augmentation des prix sur la quasi-totalité des marchés de gros et de détail. Aussi sur le marché de Léo, on a noté une forte sortie de sorgho en direction de Togo et du Ghana. Si la dynamique du marché de sorgho se maintient, l'on observera à court et moyen terme une diminution continue du niveau de stock qui risque de proroger la hausse des prix.

**Niger** : Pour ce mois de mai le marché de sorgho connaît une hausse généralisée de prix liée à la faiblesse des stocks locaux, à la diminution des stocks commerçants et aux achats institutionnels. A tout ceci, il faut ajouter la lenteur dans l'approvisionnement des marchés à partir des pays voisins.

| Prix de gros les <b>moins</b> élevés zone de production (Sorgho ; FCFA/kg)    |      | Prix de gros les <b>plus</b> élevés zone de production (Sorgho en FCFA/kg)   |      |
|---|------|--|------|
| Localité  | Prix | Localités  | Prix |
| Pouytenga (Burkina)   | 125  | Glazoué (Bénin) ; Kolda (Sénégal) ; Tahoua/Maradi (Niger)                    | 250  |
| Dapaong (Togo) ; Sikasso (Mali)   | 150  | Kissidougou (Guinée) ; Akpessemè (Togo)                                      | 200  |
| Beyla/ Kissidougou/ Mandiana (Guinée) ;                                       | 170  | Ouahigouya (BF) ; Tamalé(Ghana)  | 190  |
| Prix de gros les <b>moins</b> élevés zone de consommation (Sorgho en FCFA/kg) |      | Prix de gros les <b>plus</b> élevés zone de consommation (Sorgho en FCFA/kg) |      |
| Localités   | Prix | Localités  | Prix |
| Bobo (Burkina-Faso)   | 145  | Parakou (Bénin)  | 275  |
| Bamako (Mali)   | 160  | Dakar (Sénégal) ;  | 270  |
| Dapaong (Togo)  | 165  | Accra (Ghana)  | 245  |

## Les recommandations du ROAC

Au cours de ce mois, les hausses saisonnières ont commencé à se faire sentir sur les marchés des principaux pays producteurs comme le Sénégal, le Mali, le Burkina-Faso, le Niger, toute chose qui devrait profiter aux détenteurs de stock de sorgho. Cependant, comme annoncé précédemment, au vu de la production plutôt moyenne de sorgho enregistrée cette saison et en comparaison avec la faible production de mil, la hausse des prix du mil au cours des prochaines semaines devrait être plus intéressante pour les acteurs céréaliers détenteurs des deux types de céréales.

## Actualités

---

- **Juillet 2017** : Sous l'égide du ROAC et du Trade-Hup, se tiendra très prochainement en Juillet à Lomé la 6<sup>ème</sup> Edition de la bourse céréalière. Elle regroupera 4 pays : Bénin, Togo, Ghana, Côte d'Ivoire.

### Offres de vente et d'achat en gros :

---

➤ **Côte d'Ivoire**

**Offre de vente:** maïs jaune et riz local

**Quantité maïs jaune :** 20 000 tonnes = 145 FCFA/KG

**Quantité riz local :** 35 000 tonnes = 485 FCFA/KG / 500 FCFA/KG

**Disponibilité:** 8 mois à partir de maintenant

**Lieu de livraison:** Abidjan (côte d'Ivoire)

**Contacts:** MR MAH Rodolphe telephone: ++22547187538

➤ **Bénin :**

**Offre de vente:** 30 tonnes de semences certifiées de riz de variété IR 841, produite campagne 2015-2016

**Disponibilité:** A partir de maintenant

**Lieu de livraison:** Bohicon

**Contacts:** L'Union Régionale des Riziculteurs du Borgou/Alibori à travers le Comité Interprofessionnel des Céréaliers, (229)97295864 ou (229)96178411

➤ **Côte d'Ivoire :**

**Offre de vente export :** dans le cadre de ses activités commerciales SARAWONON GROUP propose 1500 tonnes de maïs grains à l'exportation vers le Ghana, le Sénégal ou le Burkina Faso.

**Conditionnement :** sac PP de 50 kg

**Garantie bancaire :** SBLC, LC, préfinancement

**Périodes de livraison :** immédiat: 1500 tonnes

**Lieux de livraison :** Ghana : Kumasi ou Accra ; Sénégal : Dakar ; Burkina Faso : Ouagadougou

**Prix :** inchangé sur toute la période pour un engagement global: Ghana : 60 GHS/sac inchangé ; Sénégal : 165 FCFA/kg ; Burkina : 155 FCFA/kg.

**Contacts :** Directeur Général: Monsieur SEKONGO P Emmanuel : [sarawonongroupsarl@gmail.com](mailto:sarawonongroupsarl@gmail.com) ; Mobile: 00225 08 68 63 30

➤ **Côte d'Ivoire :**

**Offre d'Achat en gros :** pour du sésame blanc livré Abidjan de la société Aqua Eburnie

**Période de livraison :** immédiatement

**Lieux de livraison :** Abidjan

**Conditionnement :** Sacs prêts à l'exportation

**Prix :** 550 FCFA/kg ; **Contacts :** Sonia KOUADIO, gérante, +225 07844105 - [aquaeburnie1@yahoo.fr](mailto:aquaeburnie1@yahoo.fr)

---

**Sources d'information du ROAC pour la réalisation de ce bulletin:** Groupements, commerçants et industriels des filières céréales en Afrique de l'Ouest ; Systèmes d'Information de Marché publics membres du RESIMAO ; Réseau Afrique Verte ; Observatoire des Statistiques Internationales sur le Riz (OSIRIZ, CIRAD) ; Agricultural Market Information System (AMIS MONITOR – FAO) ; Centre Régional AGRHYMET (CILSS).

**Disclaimer :** Les données, informations et recommandations présentées dans cette publication sont basées sur le travail de collecte et d'analyse des analystes de marché du Réseau Ouest Africain des Céréaliers. Bien que des soins importants soient pris pour vérifier la fiabilité des informations avant la publication, le ROAC, ses employés et ses partenaires techniques et financiers ne sont pas responsables pour tout type d'erreur, omission ou fausses informations publiées, ni des pertes subies directement ou indirectement sur la base de ces informations. En outre, les recommandations fournies dans ce document ne constituent aucunement une position officielle des partenaires techniques et financiers du ROAC.

**Coordinateur** du Service d'Information sur le Marché du ROAC : Albéric SOGLAGBE : [albericisaac@yahoo.fr](mailto:albericisaac@yahoo.fr), +229 96 20 17 15 / +228 97 98 37 51. **Analystes de marché** du ROAC : **Niger** : Assoumane Boubacar DANBADJI : [danbadji@gmail.com](mailto:danbadji@gmail.com), +227 94 95 22 61; **Bénin** : Djibril AZONSI : [azdjibril@yahoo.fr](mailto:azdjibril@yahoo.fr), +229 96 17 84 11 / 95 04 00 49; **Burkina Faso** : Tiatité NOUFE : [noufe.tiatite@gmail.com](mailto:noufe.tiatite@gmail.com), +226 76 47 05 11/ 78 03 99 10 ; **Togo** : Arzouma Yakouba NAGNANGO : [nagnango@yahoo.fr](mailto:nagnango@yahoo.fr), +228 90 05 17 08, ; **Ghana** : Rashad KADIRI : [rashadkadiri@yahoo.com](mailto:rashadkadiri@yahoo.com), +233 24 36 65 45 8 / 27 75 49 80 0 ; **Côte d'Ivoire** : Constance YAO NZUE épse KONAN : [constancekonan@yahoo.fr](mailto:constancekonan@yahoo.fr), +225 09 84 60 38 ; **Mali** : Ousmane Moctar N'DIAYE [ousmane\\_moctar@yahoo.fr](mailto:ousmane_moctar@yahoo.fr), +223 76 63 63 78 ; **Sénégal** : Cheik Ousmane LOUM : [loumc@hotmail.fr](mailto:loumc@hotmail.fr), +221 77 613 74 45 / 77 438 64 65 ; **Guinée** : Mandjou KOUROUMA, AGUISSA : [mandjoukourouma10@gmail.com](mailto:mandjoukourouma10@gmail.com) ; **Assistant Technique** : Pierre RICAU, RONGEAD : [pricau@rongead.org](mailto:pricau@rongead.org). **Correcteur de la version anglaise** : Rashad KADIRI.